







Sistema Municipal de Agua Potable y Alcantarillado
Estado Analítico de Ingresos
 Del 01 de enero al 31 de Diciembre de 2020

Rubro de Ingresos	Ingresos					Diferencia (6 = 5 - 1)
	Estimado	Ampliaciones y Reducciones	Modificado	Devengado	Recaudado	
	(1)	(2)	(3 = 1 + 2)	(4)	(5)	
Impuestos	0.00	0.00	0.00	0.00	0.00	0.00
Cuotas y Aportaciones de Seguridad Social	0.00	0.00	0.00	0.00	0.00	0.00
Contribuciones de Mejoras	0.00	0.00	0.00	0.00	0.00	0.00
Derechos	0.00	0.00	0.00	0.00	0.00	0.00
Productos	0.00	0.00	0.00	0.00	0.00	0.00
Aprovechamientos	0.00	0.00	0.00	0.00	0.00	0.00
Ingresos por Venta de Bienes, Prestación de Servicios y Otros Ingresos	15,028,116.00	2,153,183.57	17,181,299.57	0.00	18,584,656.64	3,556,540.64
Participaciones, Aportaciones, Convenios, Incentivos de Derivados de la Colaboración Fiscal y Fondos Distintos de Aportaciones	0.00	0.00	0.00	0.00	0.00	0.00
Transferencias, Asignaciones, Subsidios y Subvenciones, y Pensiones y Jubilaciones	0.00	0.00	0.00	0.00	0.00	0.00
Ingresos Derivados de Financiamientos	572,680.88	1,059,762.10	1,632,442.98	0.00	84,092.00	0.00
Total	15,600,796.88	3,212,945.67	18,813,742.55	0.00	18,668,748.64	3,556,540.64
Ingresos Excedentes						
Estado Analítico de Ingresos Por Fuente de Financiamiento	Ingresos					Diferencia (6 = 5 - 1)
	Estimado	Ampliaciones y Reducciones	Modificado	Devengado	Recaudado	
	(1)	(2)	(3 = 1 + 2)	(4)	(5)	
Ingresos del Poder Ejecutivo Federal o Estatal y de los Municipios						
Impuestos						
Cuotas y Aportaciones de Seguridad Social						
Contribuciones de Mejoras						
Derechos						
Productos ¹						
Aprovechamientos ²						
Participaciones, Aportaciones, Convenios, Incentivos Derivados de la Colaboración Fiscal y Fondos Distintos de Aportaciones						
Transferencias, Asignaciones, Subsidios y Subvenciones, y Pensiones y Jubilaciones						
Ingresos de Organismos y Empresas	15,028,116.00	2,153,183.57	17,181,299.57	0.00	18,584,656.64	3,556,540.64
Cuotas y Aportaciones de Seguridad Social	0.00	0.00	0.00	0.00	0.00	0.00
Productos ¹	0.00	0.00	0.00	0.00	0.00	0.00
Ingresos por Venta de Bienes, Prestación de Servicios y Otros Ingresos ³	15,028,116.00	2,153,183.57	17,181,299.57	0.00	18,584,656.64	3,556,540.64
Transferencias, Asignaciones, Subsidios y Subvenciones, y Pensiones y Jubilaciones	0.00	0.00	0.00	0.00	0.00	0.00
Ingresos Derivados de Financiamiento	572,680.88	1,059,762.10	1,632,442.98	0.00	84,092.00	-488,588.88
Ingresos Derivados de Financiamientos	572,680.88	1,059,762.10	1,632,442.98	0.00	84,092.00	-488,588.88
Total	15,600,796.88	3,212,945.67	18,813,742.55	0.00	18,668,748.64	3,067,951.76
Ingresos Excedentes						



**SISTEMA MUNICIPAL
 DE AGUA POTABLE
 Y ALICANTARILLADO**
 CD. MEXICALCANTO
 GUANAJUATO

"Bajo protesta de decir verdad declaramos que los Estados Financieros y sus notas, son razonablemente correctos y son responsabilidad del emisor."

L.N. Leonardo Abel Salazar Rodríguez Lan. Jhocelin Lozano Rguez. C. Leticia Díaz García LAP. Walter Alonso León Ramírez
 Presidenta del Consejo Tesorera Secretaria Director General